

به نام خدا

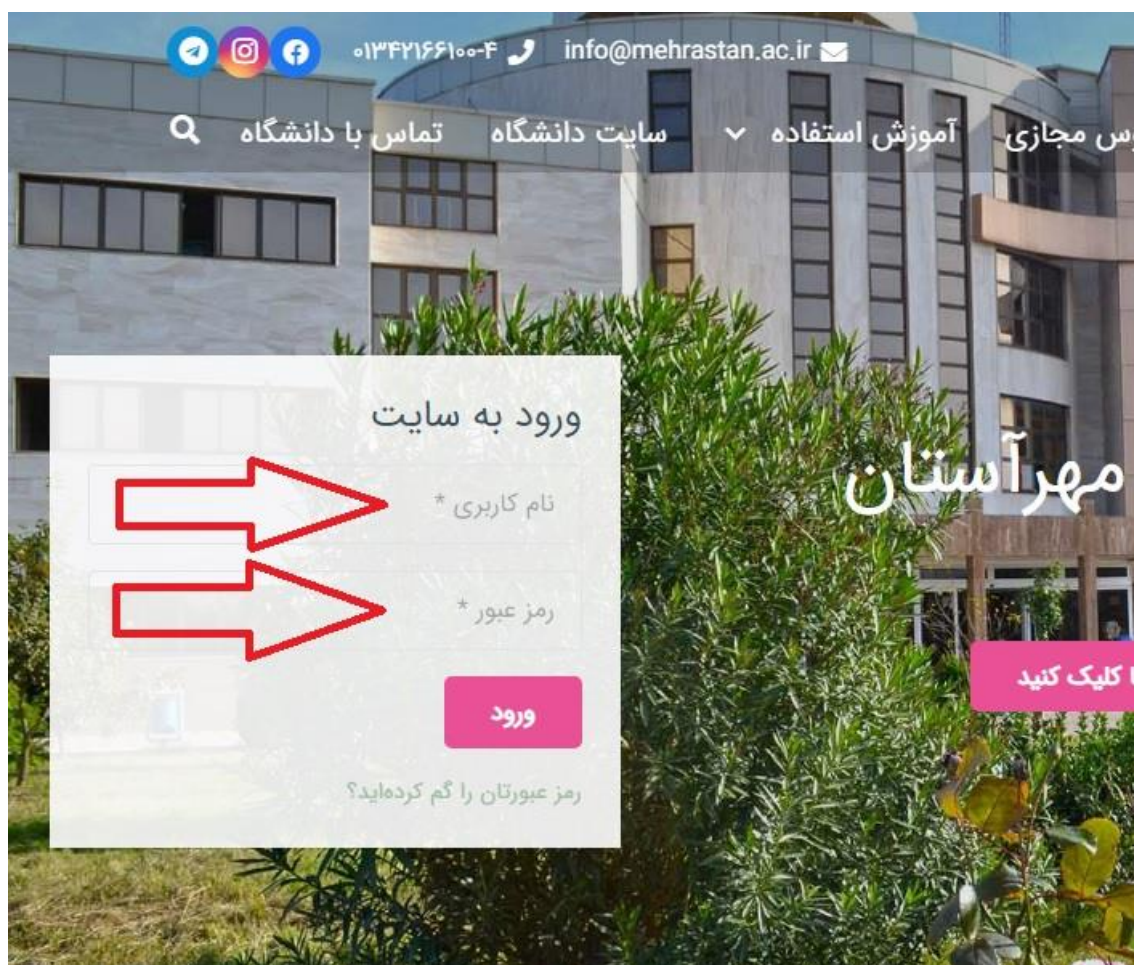
با عرض سلام خدمت اساتید گرامی به اطلاع می‌رساند

امکان بارگذاری فایل تا حجم 128MB و به صورت دائمی جهت استفاده در سامانه آموزش الکترونیک فراهم شده است.

در زیر آموزش استفاده از آنرا مشاهده خواهید کرد.

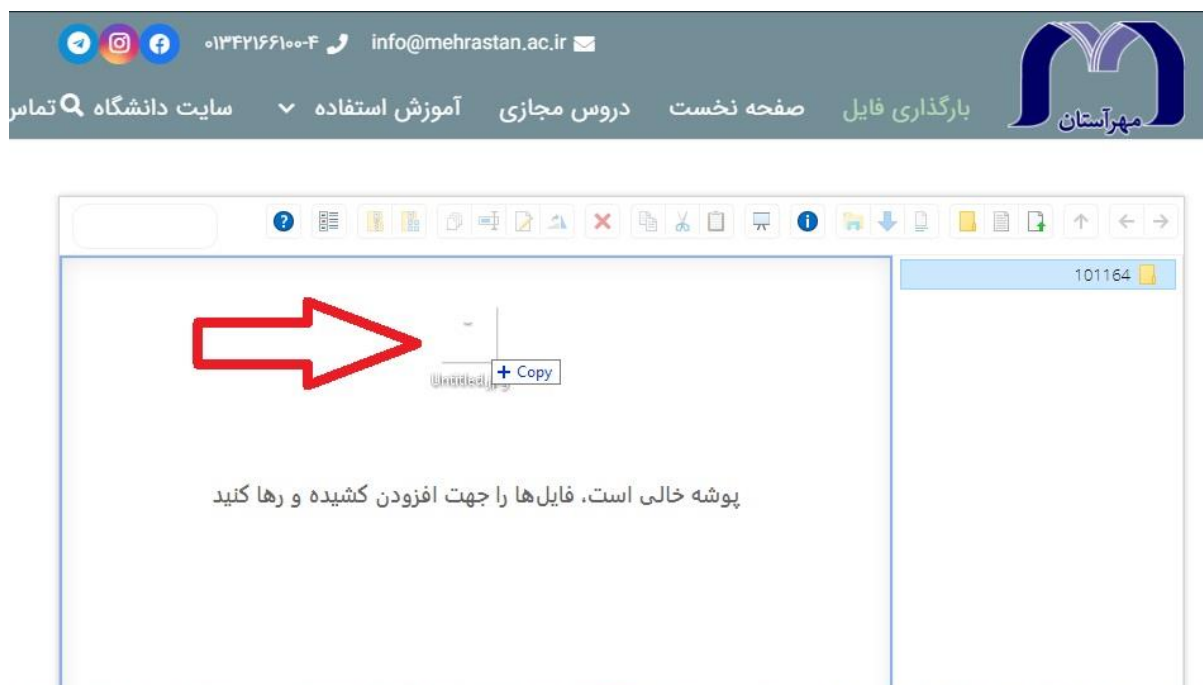
(۱) ابتدا وارد سامانه آموزش مجازی به آدرس: <http://lms.mehrastan.ac.ir> شوید. سپس همانند

تصویر زیر نام کاربری و رمز عبور خود را وارد کرده و روی دکمه ورود کلیک کنید.

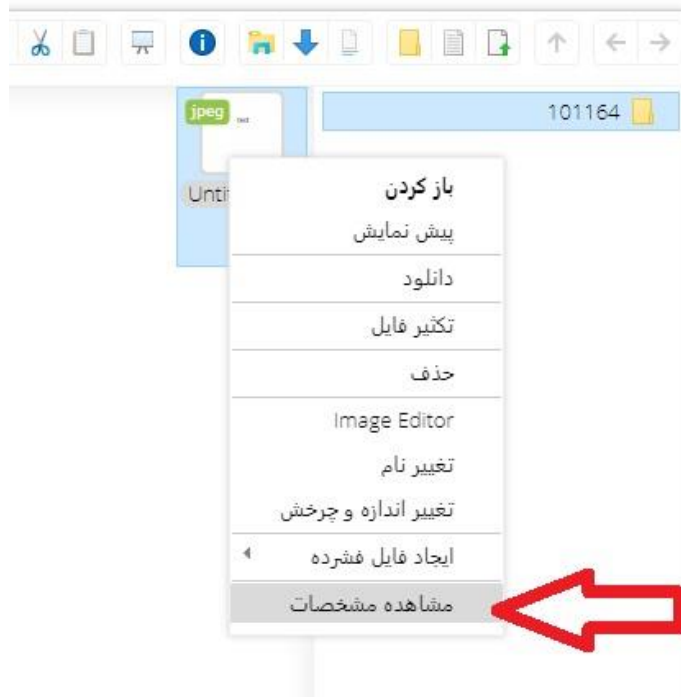


۲) پس از ورود با حساب کاربری، صفحه بارگذاری فایل را با ابزارهای مختلفی مشاهده می‌کنید که با نگر داشتن ماوس روی هر کدام، عملکرد آن نمایش داده خواهد شد.

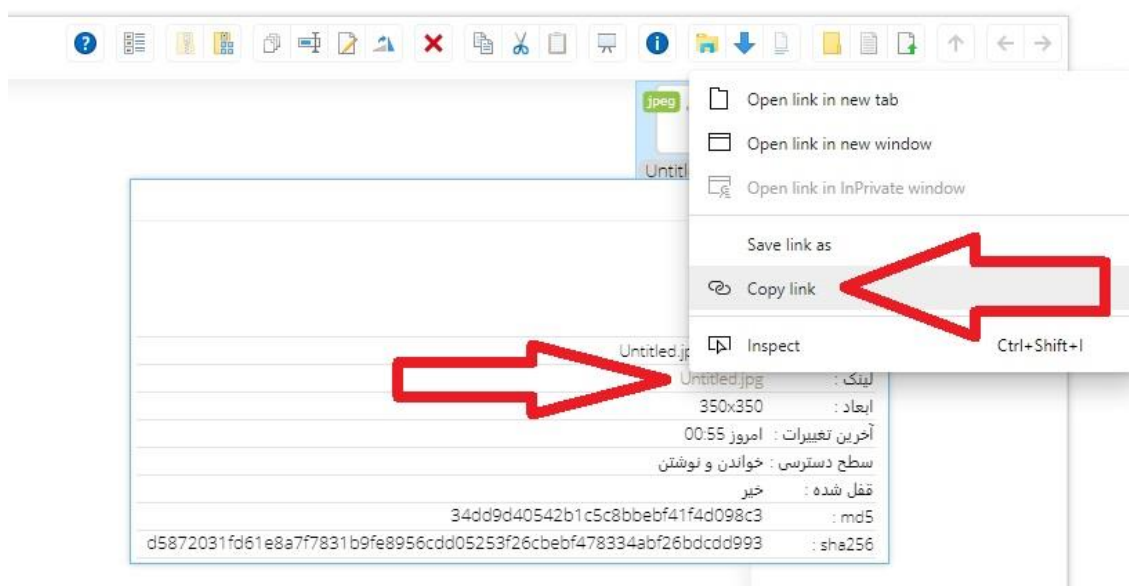
به دو روش می‌توانید فایل را بارگذاری نمایید. (آ) از طریق دکمه "آپلود فایل". (ب) از طریق "کشیدن و رها کردن" فایل داخل صفحه. همچنین می‌توانید برای دروس مختلف ارائه شده پوشه‌های (فولدرهای) جداگانه بسازید.



۳) پس از بارگذاری فایل، بر روی آن کلیک راست کرده و سپس بر روی "مشاهده مشخصات" کلیک کنید.



۴) در کادر باز شده در مقابل ردیف "لینک"، اسم و لینک فایل مشاهده می‌شود که با کلیک راست و انتخاب گزینه "copy link" می‌توانید لینک دریافت (دانلود) فایل را در اختیار دانشجویان قرار دهید.



* در صورت بروز مشکل، موضوع را در کانال واتس‌آپ دانشگاه به نام "آموزش الکترونیک مهرآستان" عنوان
نمایید.

با تشکر

فناوری اطلاعات دانشگاه مهرآستان